

Муниципальное автономное дошкольное образовательное учреждение «Детский сад №2 компенсирующего вида»

**Современные подходы
к обучению дошкольников старшего
возраста ПДД**



**Казанцева Наталья Анатольевна,
воспитатель**



Формы работы

ТРАДИЦИОННЫЕ

- Знакомство с художественной литературой
- Экскурсии, наблюдения, прогулки
- Развлечения и досуги
- Игры: настольные, дидактические, строительные, театрализованные, подвижные
- Работа с родителями: консультации, беседы
- Работа с детьми: совместные игры, индивидуальная работа, введение игровых приёмов
- Изготовление папок передвижек



ФОРМЫ РАБОТЫ

ПЕДАГОГИЧЕСКИЕ ТЕХНОЛОГИИ

- Проектная деятельность
- ИКТ
- Личностно-ориентированное обучение
- Здоровьесберегающие



Макет города



Лепбук

«Правила дорожного движения»

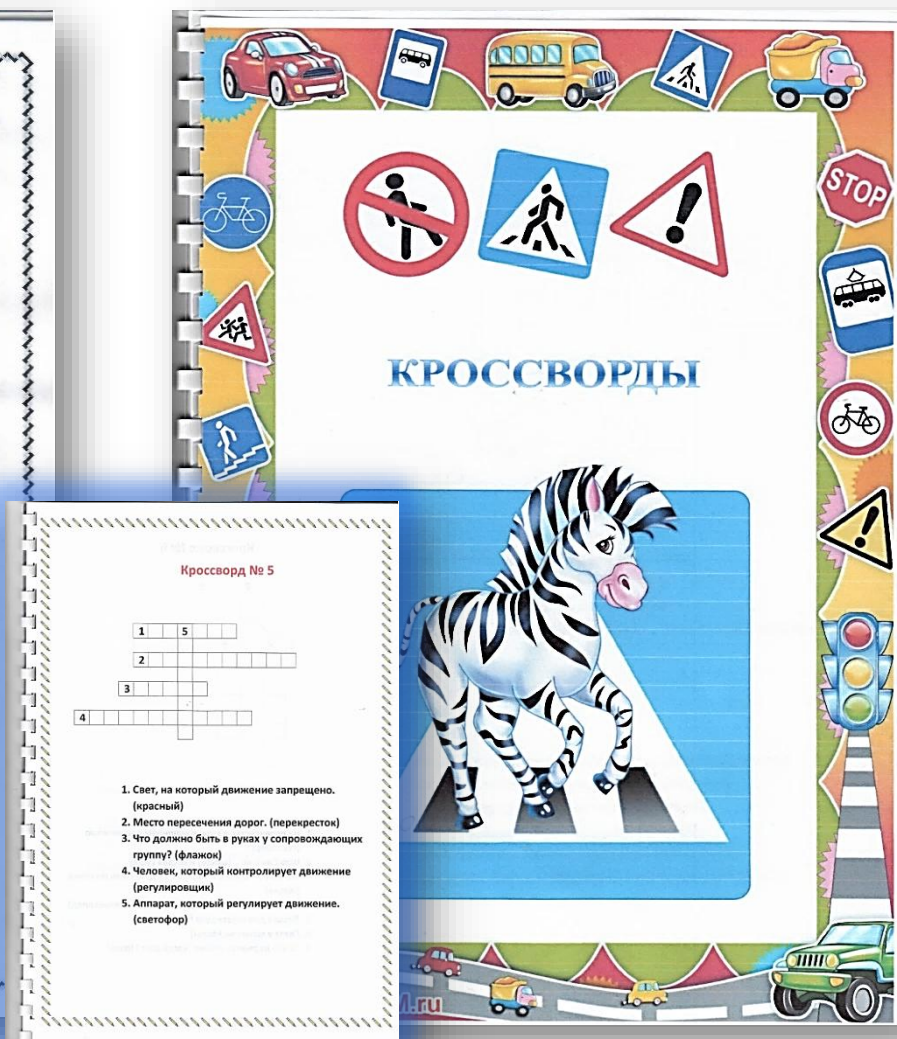
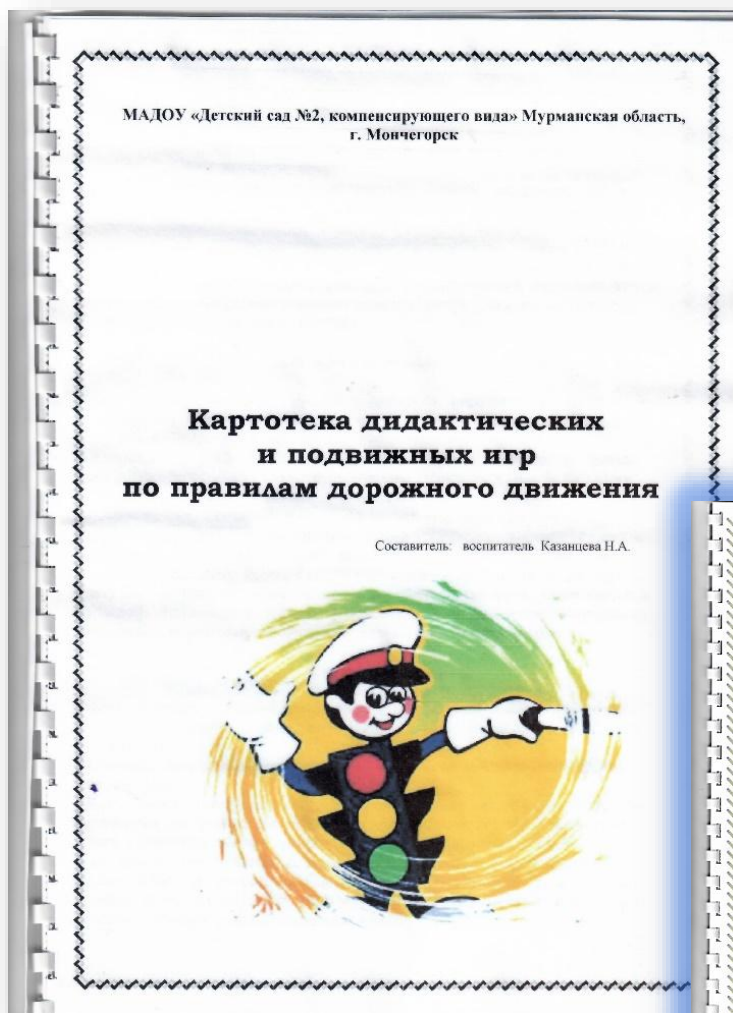
- Информационно- указательные знаки, предупреждающие знаки, запрещающие знаки, предписывающие, разрешающие знаки
- Поучительные истории
- Знаки ПДД в стихах
- Советы светофора
- Карточка загадок ПДД
- Опасные ситуации на дорогах
- Ребусы



Дорожные знаки




Картотека дидактических и подвижных игр по правилам дорожного движения



Сказки ПДД для дошкольников



Работа с родителями



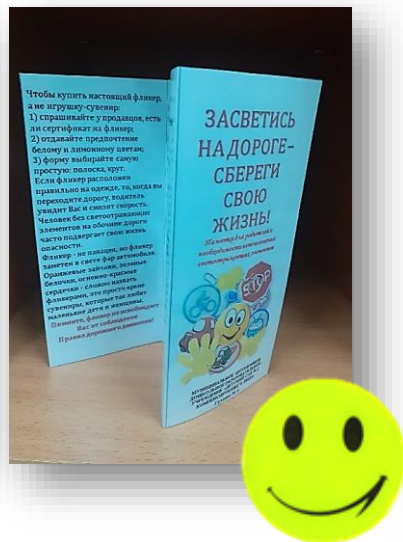
- Безопасность ребенка при перевозке в автомобиле (папка – раскладушка)
- Фликеры (буклет, информационный лист)
- Альбом, подготовленный родителями совместно с детьми «Правила дорожного движения для маленьких пешеходов»
- Памятки родителям «Правила дорожного движения»

Уважаемые родители (законные представители)!!!

Не забывайте о фликерах! О безопасности вашего ребенка на дорогах!

Фликер (световозвращатель) на одежде - на сегодняшний день реальный способ уберечь ребенка от травмы на неосвещенной дороге. Фликеры - это изделия для детей и взрослых в виде нашивок, шевронов или подвесок для ношения в ночное время для снижения случаев наезда на пешеходов. Фликер (световозвращатель) на одежде - на сегодняшний день реальный способ уберечь ребенка от травмы на неосвещенной дороге. Принцип действия его основан на том, что свет, попадая на ребристую поверхность из специального пластика, концентрируется и отражается в виде узкого пучка. Фликеры отражают свет фар автомобилей и позволяют водителю заметить человека на дороге на расстоянии до 200 метров даже в темное время суток при ближнем свете фар. Когда фары автомобиля "выхватывают" пусть даже маленький световозвращатель, водитель издалека видит яркую световую точку. Поэтому шансы, что пешеход или велосипедист будут замечены, увеличиваются во много раз.

Условие	0	50	100	150	200	250	300	400м
БЛИЖНИЙ СВЕТ ФАР	БЕЗ ОТРАЖАТЕЛЯ	БЕЗ ОТРАЖАТЕЛЯ	БЕЗ ОТРАЖАТЕЛЯ	БЕЗ ОТРАЖАТЕЛЯ	БЕЗ ОТРАЖАТЕЛЯ	БЕЗ ОТРАЖАТЕЛЯ	БЕЗ ОТРАЖАТЕЛЯ	С ОТРАЖАТЕЛЕМ
ДАЛЬНИЙ СВЕТ ФАР	БЕЗ ОТРАЖАТЕЛЯ	БЕЗ ОТРАЖАТЕЛЯ	БЕЗ ОТРАЖАТЕЛЯ	БЕЗ ОТРАЖАТЕЛЯ	БЕЗ ОТРАЖАТЕЛЯ	БЕЗ ОТРАЖАТЕЛЯ	БЕЗ ОТРАЖАТЕЛЯ	С ОТРАЖАТЕЛЕМ




Школа грамотного пешехода



Работа с родителями

Альбом для детей и родителей «Изучаем правила дорожного движения»



Выставки детских работ




Участие в конкурсах



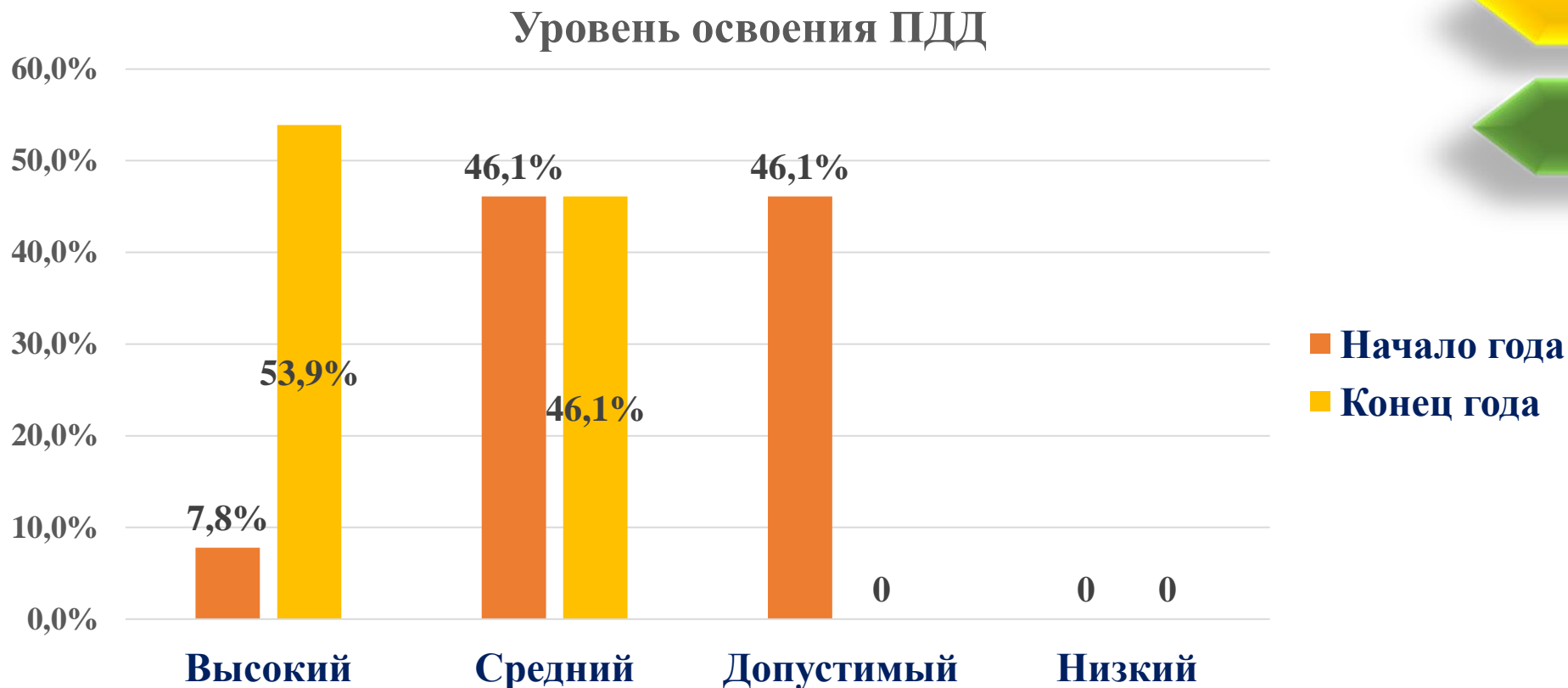
Открытый областной конкурс «Азбука безопасности» для лиц, осуществляющих образовательную деятельность, на лучшие методические разработки и наглядные пособия по культуре безопасности жизнедеятельности для детей, в том числе с ограниченными возможностями здоровья, посвященном 30-летию МЧС России, 2020г.

ПДД



Анимация, Робототехника, Лего - технологии

РЕЗУЛЬТАТИВНОСТЬ



Данные получены на основе диагностических материалов из сборника «Методические рекомендации по обучению детей правилам дорожного движения в условиях детского сада/авт.-сост.: Г.Х. Манюрова, Л.В. Мирошниченко» (13 воспитанников)

Литература

- Белая К.Ю. Основы безопасности. Комплекты для оформления родительских уголков в ДОО: Подготовительная группа.
- Бордачева И.Ю. Безопасность на дороге: Плакаты для оформления родительского уголка в ДООУ.
- Бордачева И. Ю. Дорожные знаки: Для работы с детьми 4–7 лет.
- Бордачева И. Ю. История светофора: Для работы с детьми 4–7 лет.

