

**МИНИСТЕРСТВО
ОБРАЗОВАНИЯ И НАУКИ
МУРМАНСКОЙ ОБЛАСТИ**

Трудовые Резервы ул., 4, г. Мурманск, 183025
тел. (815-2) 44-63-77; факс (815-2) 44-03-20
e-mail: edco@gov-murman.ru

**Руководителям муниципальных
органов, осуществляющих
управление в сфере образования**

**Руководителям подведомственных
образовательных организаций**

14.02.2022 № 17-02/1282-СВ
на № _____ от _____

*О диагностике функциональной
грамотности*

Министерство образования и науки Мурманской области информирует, что в рамках совместной реализации образовательной платформой Учи.ру (далее – платформа Учи.ру) и Институтом образования Высшей школы экономики (далее – Институт образования ВШЭ) инициатив, направленных на развитие функциональной грамотности, в период с 21 февраля по 7 апреля 2022 года реализуется проект по диагностике навыков читательской грамотности и кооперации, коммуникации, критического мышления (далее – 3К) для учеников 2-6 классов.

Диагностика читательской грамотности предполагает выполнение 2-3 заданий на работу с художественными или научно-познавательными текстами, рассчитанных на 40-60 минут. Задания направлены на проверку навыков:

- находить информацию в тексте;
- делать выводы на основе прочитанного;
- интерпретировать прочитанное;
- рефлексировать относительно формы и содержания текста.

Диагностика навыков 3К включает 2 сюжетных интерактивных задания, рассчитанных на 40-60 минут. Задания направлены на проверку навыков:

- анализировать информацию;
- делать аргументированные выводы;
- понимать информацию о собеседнике;
- выбирать подходящий способ коммуникации;
- ставить общую цель и работать в группе с другими участниками.

По результатам выполнения заданий специалисты платформы Учи.ру и Института образования ВШЭ формируют для учителей отчет, который позволит определить уровень освоения метапредметных компетенций. Результаты будут доступны учителям в личном кабинете на платформе Учи.ру после проведения анализа.

Для подробного освещения организационных и технических деталей проведения диагностических работ 24 февраля 2022 года в 16:00 по местному времени специалистами платформы Учи.ру организуется практико-ориентированный вебинар по ссылке: <https://youtu.be/5xl4ZAnpVVM>

Просим настоящую информацию довести до сведения подведомственных образовательных организаций с целью обеспечения участия учащихся в диагностике навыков читательской грамотности и навыков ЗК.

Приложение: 1. Инструкция по проведению диагностики читательской грамотности на 4 л. в 1 экз.
2. Инструкция по проведению диагностики ЗК на 4 л. в 1 экз.

И.о. министра



С.Ю. Виденева

Диагностика читательской грамотности

Проводится с 21 февраля по 7 апреля

Рекомендована для 2 и 3 классов

Прежде чем начать диагностику

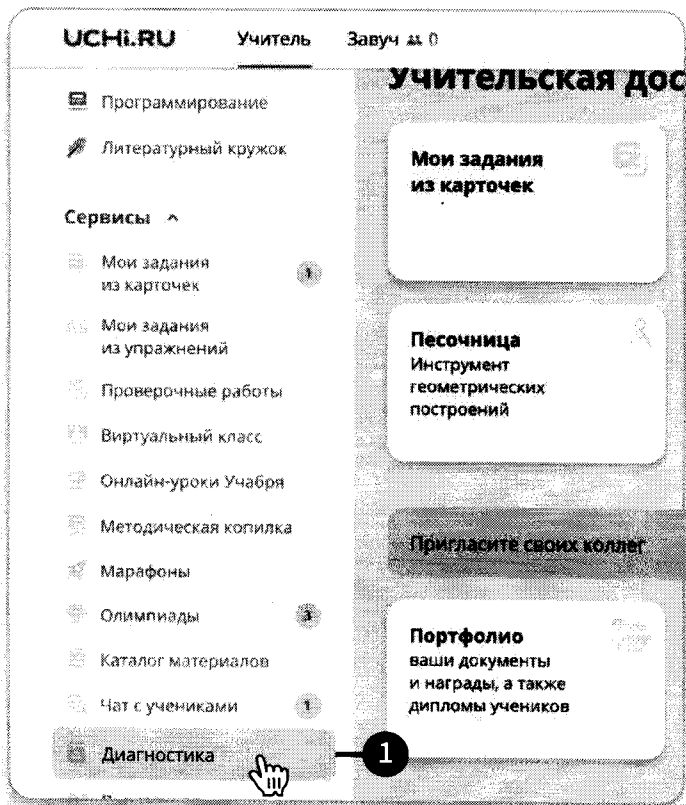
Выделите время на проведение диагностики в классе, чтобы обеспечить равные условия и получить объективные результаты, или предложите ученикам пройти ее дома.

Работа займет **40–60 минут**. При необходимости ее можно провести в два этапа.


Для участия в диагностике ученики должны быть зарегистрированы на платформе Учи.ру и должны войти на сайт под своим логином и паролем.

Как выдать задание

1. На главной странице Вашего личного кабинета выберите пункт «Диагностика» в левом меню



2. Перейдите к блоку «Читательская грамотность», и нажмите кнопку «К ВЫДАЧЕ ЗАДАНИЙ»






Диагностика читательской грамотности

Доступна с 21 февраля по 7 апреля 2022 года

Выдайте задание своим ученикам

Срок выполнения 7 календарных дней. Задания займут 40–50 минут, без ограничения по времени выполнения. Выдавать можно любому классу.



Задание Класс

1 { для 2 класса 2 «А» 2

для 3 класса **ВЫДАТЬ ЗАДАНИЕ** 3

1. Выберите один из вариантов заданий: рекомендованный для 4-го или для 5-го класса. Вы можете просмотреть задания каждого варианта.
2. Выберите класс, которому хотите выдать диагностику.
3. Нажмите «Выдать задание». После этого у учеников будет 7 дней на выполнение работы.

Перед выполнением заданий

Предупредите учеников, что им предстоит читать текст и отвечать на вопросы по нему. Также отметьте, что к тексту всегда можно вернуться и перечитать.

Пример обращения:

«Ребята, сегодня вы будете работать на сайте Учи.ру и выполнять новые задания. Вы будете читать текст и отвечать на вопросы по нему. Вы всегда можете посмотреть в текст, чтобы найти нужную информацию. Постарайтесь ответить на все вопросы. Готовы приступить? Тогда начинаем!»

Во время выполнения

- Можно помогать ученикам с техническими проблемами (например, с переключением между экранами).
- Нельзя сообщать никакую дополнительную информацию, давать ответы или помогать выполнять задания.
- Не давайте ученикам подсказывать друг другу.

Только соблюдение этих правил гарантирует достоверность и надежность результатов.

После выдачи заданий

Вы сможете отслеживать, на каком этапе выполнения находится каждый из ваших учеников.

Uchi.ru Учитель Завуч 2 «А» класс Маргарита И.

← Диагностика читательской грамотности

Доступна с 21 февраля по 7 апреля 2022 года

Прогресс выполнения заданий

2«А»

Ученик	2 класс до 31.03	
Ангеловская А.	✓	🕒
Бондаренко А.	🕒	✓
Боярко И.	🕒	🕒
Василькова Ж.	✓	✓
Воронцов А.	🕒	🕒
Дружинин М.	🕒	🕒
Ефимова К.	🕒	✓
Жигун Д.	🕒	🕒
Житникова В.	🕒	🕒

Как узнать результаты

Итоговые результаты будут доступны в Личном кабинете после завершения периода диагностики 7 апреля.

Диагностика 3К (коммуникация, кооперация, критическое мышление)

Проводится с 21 февраля по 7 апреля

Рекомендована для 4 и 5 классов

Прежде чем начать диагностику

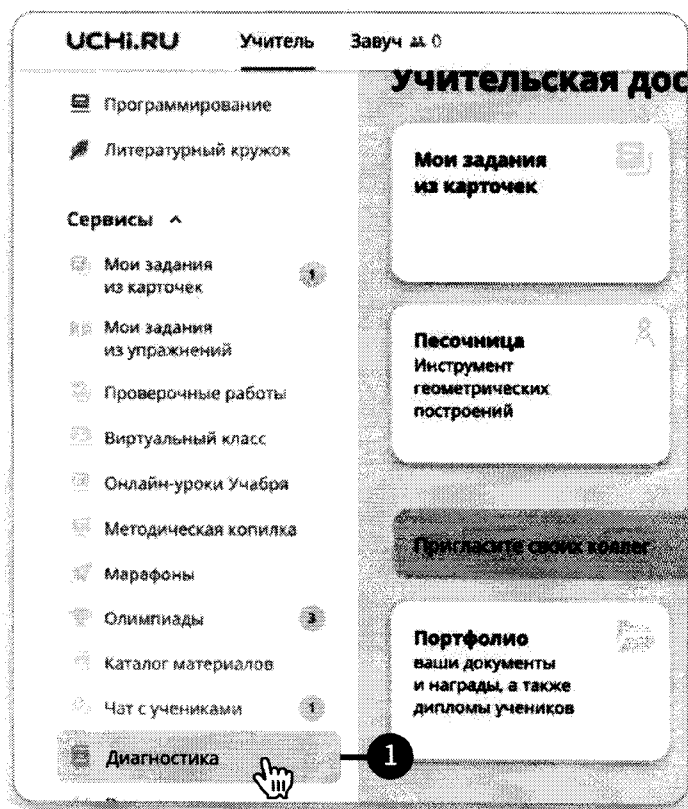
Выделите время на проведение диагностики в классе, чтобы обеспечить равные условия и получить объективные результаты, или предложите ученикам пройти ее дома.

Работа займет **40–60 минут**. При необходимости ее можно провести в два этапа.


Для участия в диагностике ученики должны быть зарегистрированы на платформе Учи.ру и должны войти на сайт под своим логином и паролем.

Как выдать задание

1. На главной странице Вашего личного кабинета выберите пункт «Диагностика» в левом меню



2. Перейдите к блоку «Три «К»», и нажмите кнопку «К ВЫДАЧЕ ЗАДАНИЙ»





Диагностика Три «К»

Доступна с 21 февраля по 7 апреля 2022 года

Выдайте задание своим ученикам

Срок выполнения 7 календарных дней. Задания займут 40–50 минут, без ограничения по времени выполнения. Выдавать можно любому классу.

Задание Класс

1 { для 4 класса 4 «А» 2 для 5 класса 3

1. Выберите один из вариантов заданий: рекомендованный для 4-го или для 5-го класса. Вы можете просмотреть задания каждого варианта.
2. Выберите класс, которому хотите выдать диагностику.
3. Нажмите «Выдать задание». После этого у учеников будет 7 дней на выполнение работы.

Перед выполнением заданий

Предупредите учеников, что им предстоит читать текст и отвечать на вопросы по нему.

Также отметьте, что к тексту всегда можно вернуться и перечитать.

Пример обращения:

«Ребята, сегодня вы будете работать на сайте Учи.ру. Вы станете героями интересной истории и вместе с персонажами будете выполнять задания. Постарайтесь везде отвечать так, как бы вы поступили в жизни. Готовы приступить? Тогда начинаем!».

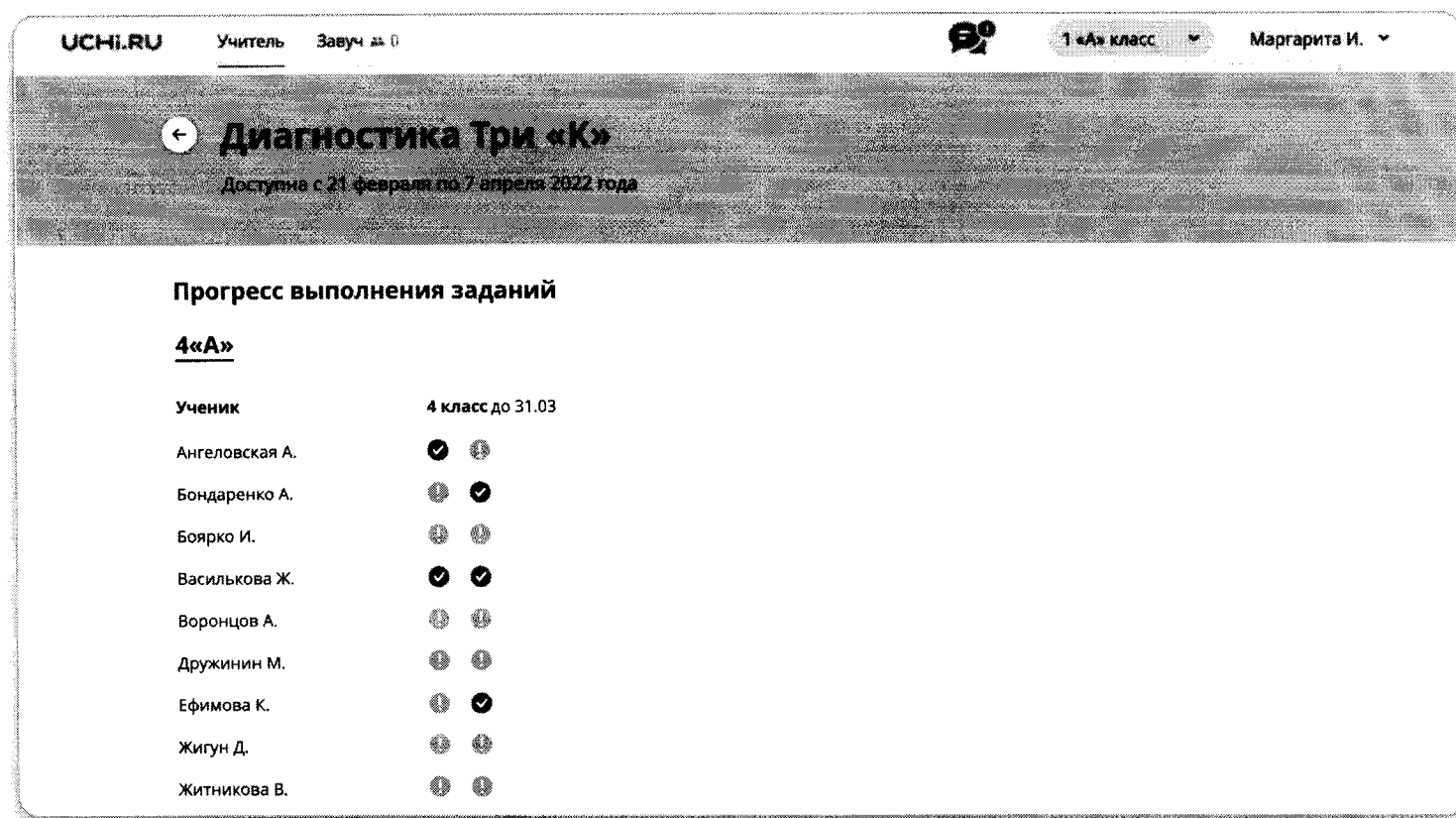
Во время выполнения

- Можно помогать ученикам с техническими проблемами (например, с переключением между экранами).
- Нельзя сообщать никакую дополнительную информацию, давать ответы или помогать выполнять задания.
- Не давайте ученикам подсказывать друг другу.

Только соблюдение этих правил гарантирует достоверность и надежность результатов.

После выдачи заданий

Вы сможете отслеживать, на каком этапе выполнения находится каждый из ваших учеников.



The screenshot shows the UCHI.RU interface for a teacher. At the top, it displays 'Учитель' and 'Завуч да 0'. The main header indicates the class '1 «А» класс' and the teacher's name 'Маргарита И.'. The diagnostic test is titled 'Диагностика Три «К»' and is available from February 21 to April 7, 2022. The section 'Прогресс выполнения заданий' shows the progress for class '4«А»' (4 класс до 31.03). A table lists the students and their completion status for two tasks.

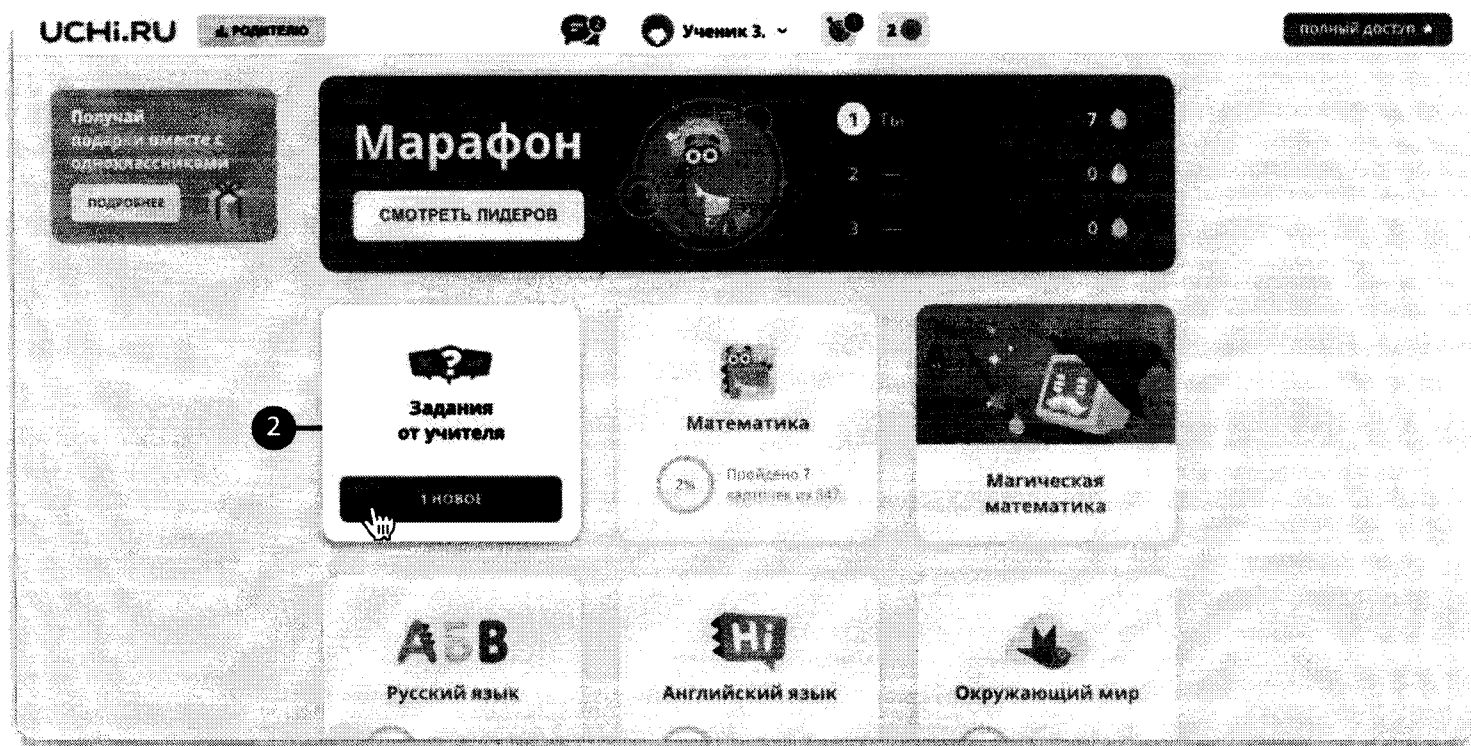
Ученик	4 класс до 31.03
Ангеловская А.	✓ ○
Бондаренко А.	○ ✓
Боярко И.	○ ○
Василькова Ж.	✓ ✓
Воронцов А.	○ ○
Дружинин М.	○ ○
Ефимова К.	○ ✓
Жигун Д.	○ ○
Житникова В.	○ ○

Как узнать результаты

Итоговые результаты будут доступны в Личном кабинете после завершения периода диагностики 7 апреля.

Как ученикам начать выполнение заданий

1. Чтобы запустить задания, ученикам необходимо в своем личном кабинете перейти в раздел «Задания от учителя»



2. В разделе заданий от учителя, выбрать задание с названием Три «К» (Коммуникация, кооперация, критическое мышление).

